

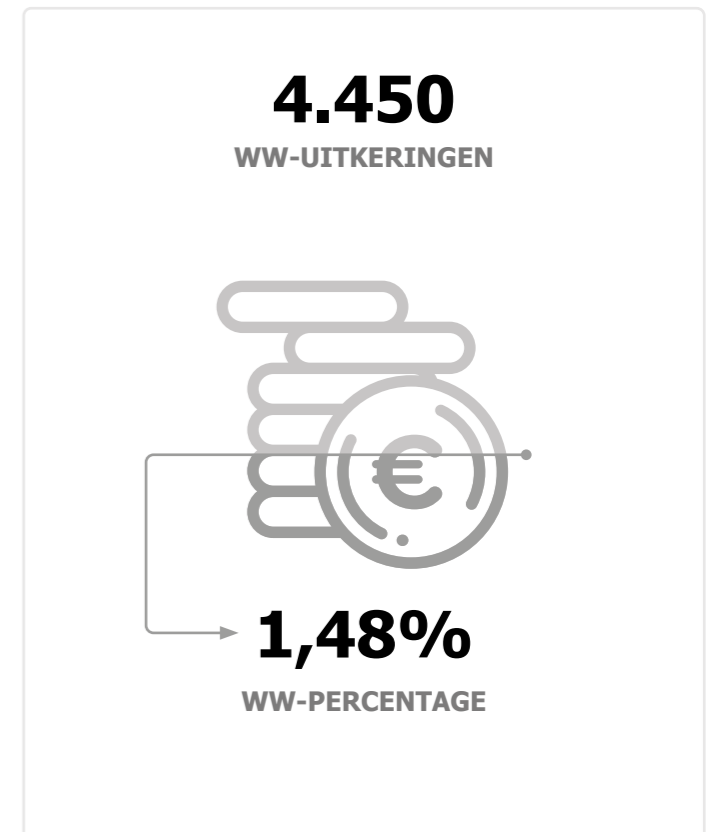
# KERNCIJFERS EN BELANGRIJKSTE TRENDS EN ONTWIKKELINGEN DECEMBER 2024

De beschikbaarheid van goede en actuele informatie is een absolute voorwaarde om effectief te reageren op bewegingen in de arbeidsmarkt. In deze infographic geven we voor de arbeidsmarktregio Regio Zwolle een samenvatting van de belangrijkste cijfers en trends in het afgelopen kwartaal.

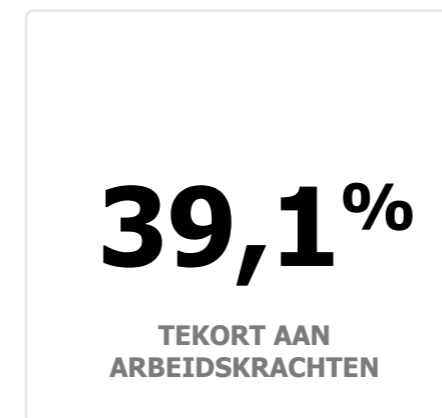
Het pijltje geeft telkens aan of er sprake is van een toe- of afname van de variabele. Voor meer inzicht in trends kunt u op het +-teken klikken. Dan verschijnt een pop-up met een uitgebreidere toelichting.

*Prognoses over de arbeidsmarkt zijn altijd onderhevig aan economische ontwikkelingen en onzekerheden.*

## ARBEIDSMARKTSITUATIE



## ARBEIDSMARKTSPANNING



- TOP 3 SECTOREN NL**
1. Verhuur en overige zakelijke diensten
  2. Vervoer en opslag
  3. Zakelijke dienstverlening

- 
- TOP 5 BEROEPEN**
1. Dienstverlenende beroepen
  2. ICT beroepen
  3. Openbaar bestuur, veiligheid en juridische beroepen
  4. Agrarische beroepen
  5. Technische beroepen

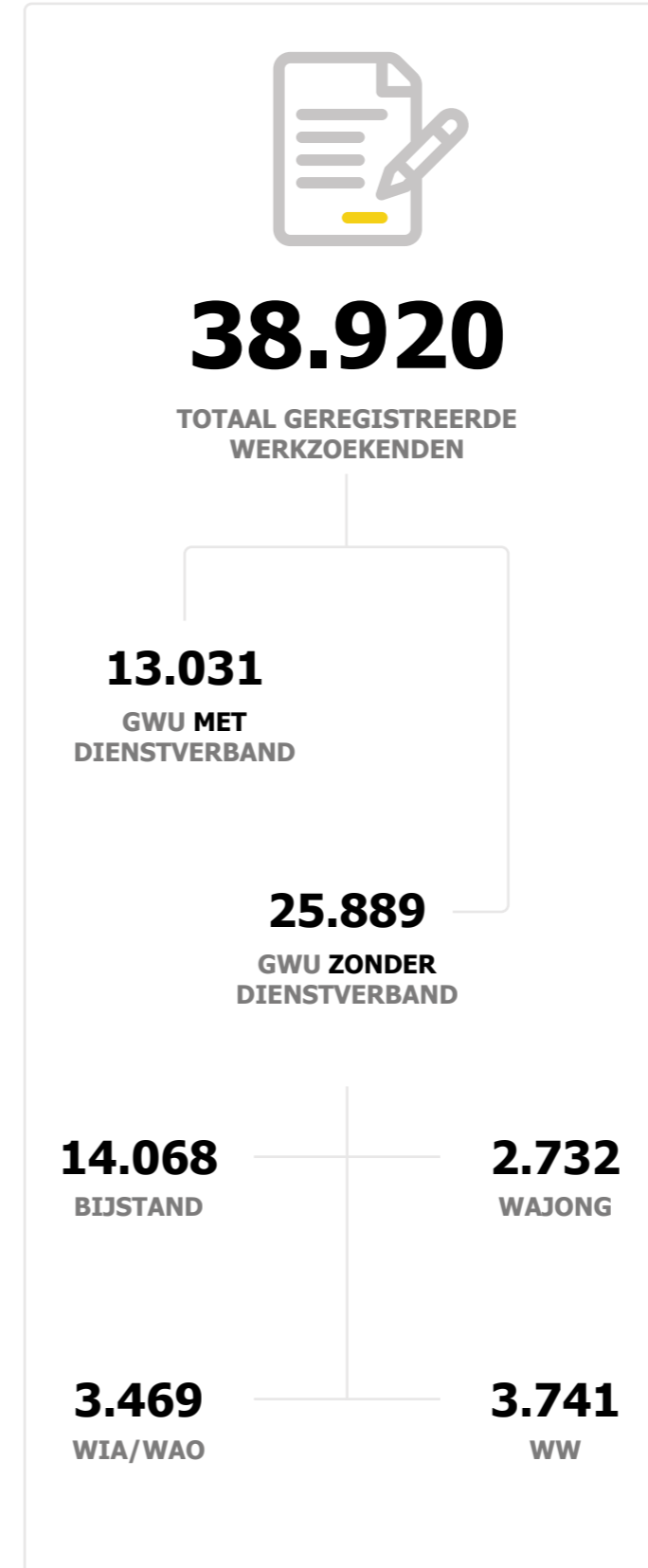
**4,31**

De arbeidsmarkt in Regio Zwolle is 'zeer krap'.

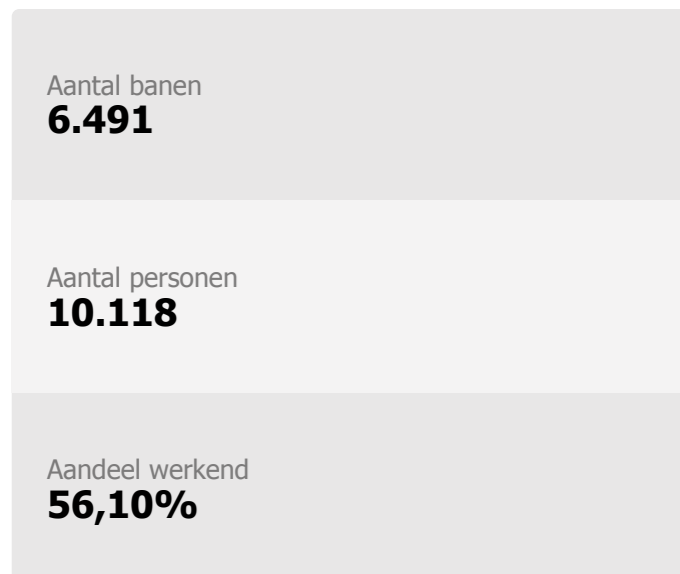
## ARBEIDSDEELNAME



## GEREGISTREERDE WERKZOEKENDEN



## BANENAFSPRAAK\*



## BESCHUT WERK\*



\*De data voor de banenafpraak is uitsluitend beschikbaar op het niveau van arbeidsmarktregio's. Regio Zwolle is een economische regio en bestaat uit diverse gemeenten. Er is daarom gekozen om de data te tonen van de arbeidsmarktregio Regio Zwolle.

