

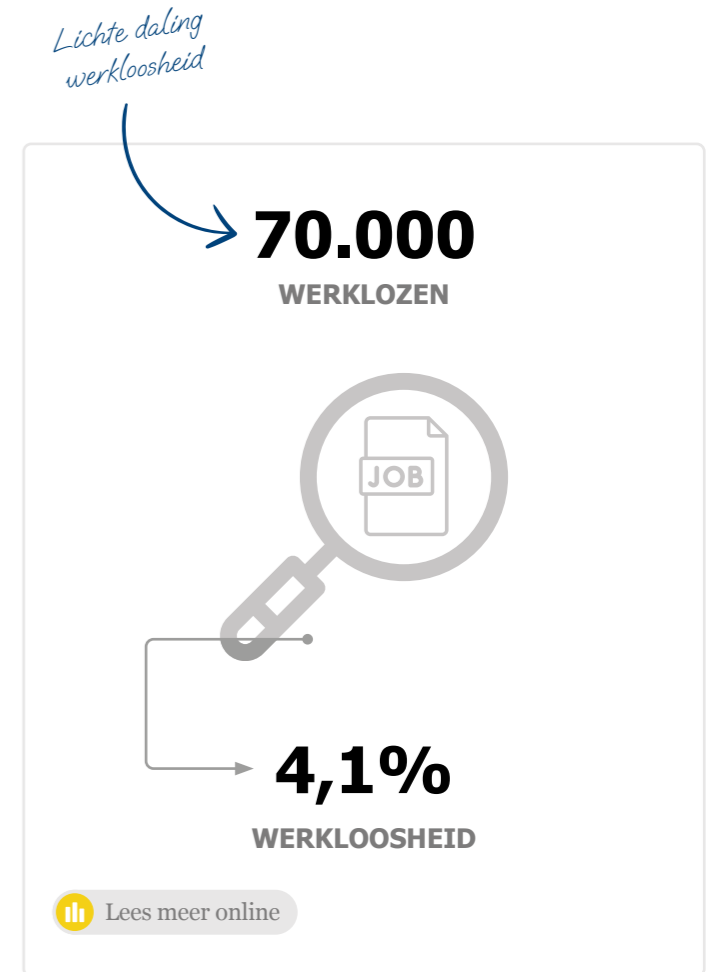
# KERNCIJFERS EN BELANGRIJKE TRENDS EN ONTWIKKELINGEN DECEMBER 2024

Het kunnen beschikken over goede en actuele informatie is een absolute voorwaarde om effectief te reageren op bewegingen in de arbeidsmarkt. In deze infographic geven we voor de provincie Noord-Holland een samenvatting van de belangrijkste cijfers en trends in het afgelopen kwartaal.


Het pijltje geeft telkens aan of er sprake is van een toe- of afname van de variabele. Voor meer inzicht in trends kunt u op het -teken klikken. Dan verschijnt een pop-up met een uitgebreidere toelichting. Het  icoon leidt je naar meer info op onze website.

*Lichte toename arbeidsmarktspanning*

## ARBEIDSDEELNAME

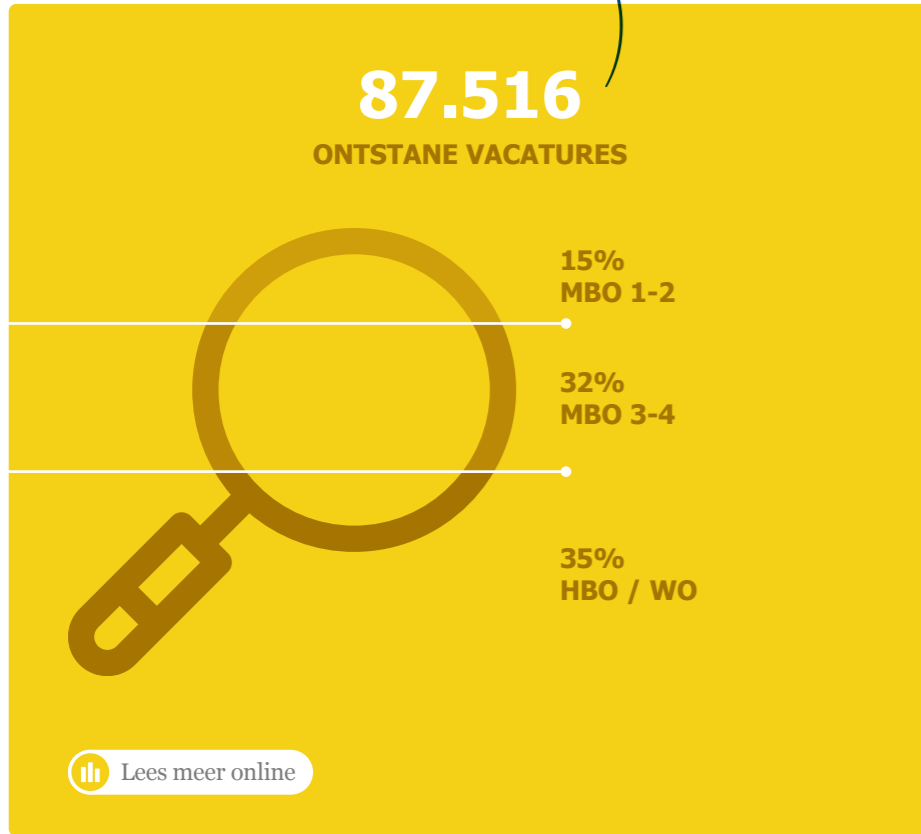


## ARBEIDSMARKTSPANNING



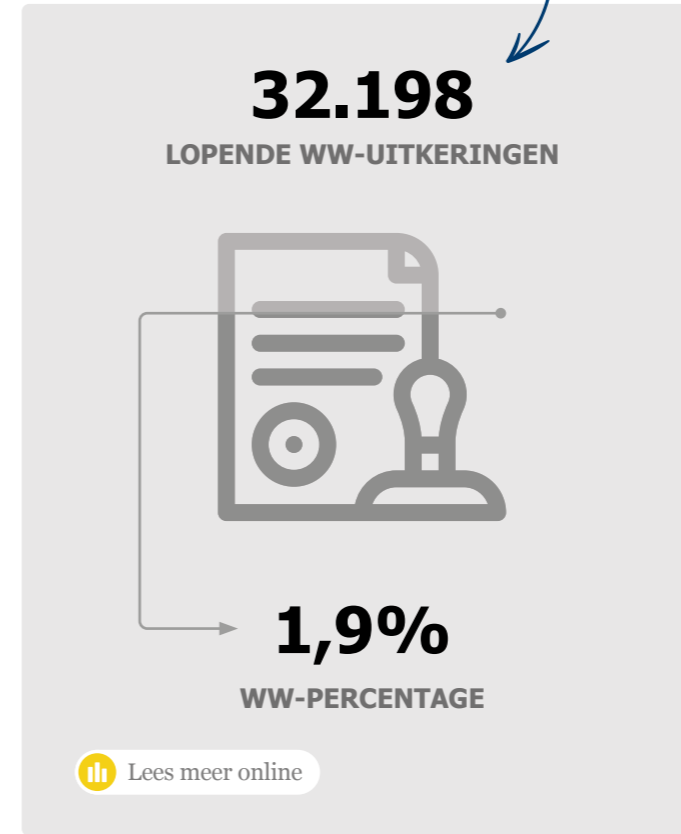
### VACATURES

*Aantal online vacatures afgenomen*



### WW-UITKERINGEN

*Aantal ww-uitkeringen toegenomen*



### GEREGISTREERDE WERKZOEKENDEN



### ECONOMIE



*Lichte afname ondernemersvertrouwen*



### PROGNOSES CPB

