

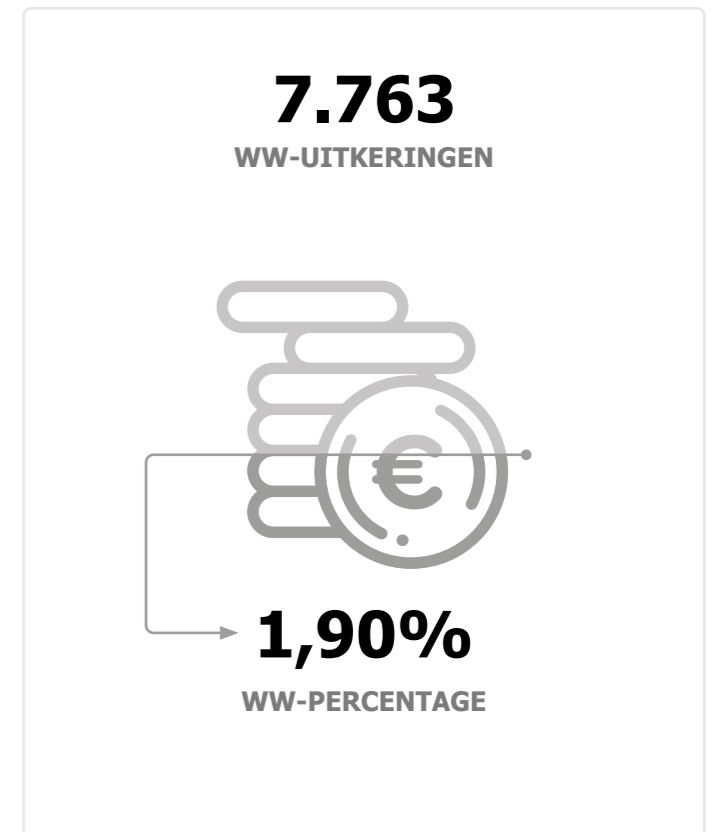

# KERNCIJFERS EN BELANGRIJKSTE TRENDS EN ONTWIKKELINGEN DECEMBER 2024

De beschikbaarheid van goede en actuele informatie is een absolute voorwaarde om effectief te reageren op bewegingen in de arbeidsmarkt. In deze infographic geven we voor de arbeidsmarktregio Brainport Eindhoven een samenvatting van de belangrijkste cijfers en trends in het afgelopen kwartaal.

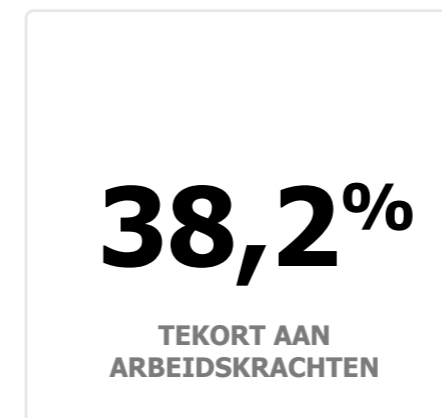
Het pijltje geeft telkens aan of er sprake is van een toe- of afname van de variabele. Voor meer inzicht in trends kunt u op het +-teken klikken. Dan verschijnt een pop-up met een uitgebreidere toelichting.

*Prognoses over de arbeidsmarkt zijn altijd onderhevig aan economische ontwikkelingen en onzekerheden.*

## ARBEIDSMARKTSITUATIE



## ARBEIDSMARKTSPANNING



## ARBEIDSDEELNAME

**432.900**

WERKENDEN

### LEEFTIJD

15-25	17,00%
25-45	39,90%
45-75	43,10%

### OPLEIDINGSNIVEAU

Laag	20,30%
Middelbaar	35,40%
Hoog	43,50%

### TYPE DIENSTVERBAND

Vast	57,80%
Flexibel	28,10%
ZZP	14,10%

### MIGRATIEACHTERGROND

NL herkomst	74,80%
Kind v. migranten	9,60%
Migranten	15,60%



## GEREGISTREERDE WERKZOEKENDEN



**42.377**

TOTAAL GEREGISTREERDE WERKZOEKENDEN

**11.504**  
GWU MET DIENSTVERBAND

**30.973**  
GWU ZONDER DIENSTVERBAND

**15.509**  
BIJSTAND

**1.835**  
WAJONG

**5.613**  
WIA/WAO

**5.423**  
WW

## BANENAFSPRAAK

Aantal banen  
**7.702**

Aantal personen  
**11.539**

Aandeel werkend  
**56,69%**

## BESCHUT WERK

Aantal personen  
**582**

Aantal werkzame personen  
**335**

Aandeel werkend  
**57,56%**

